

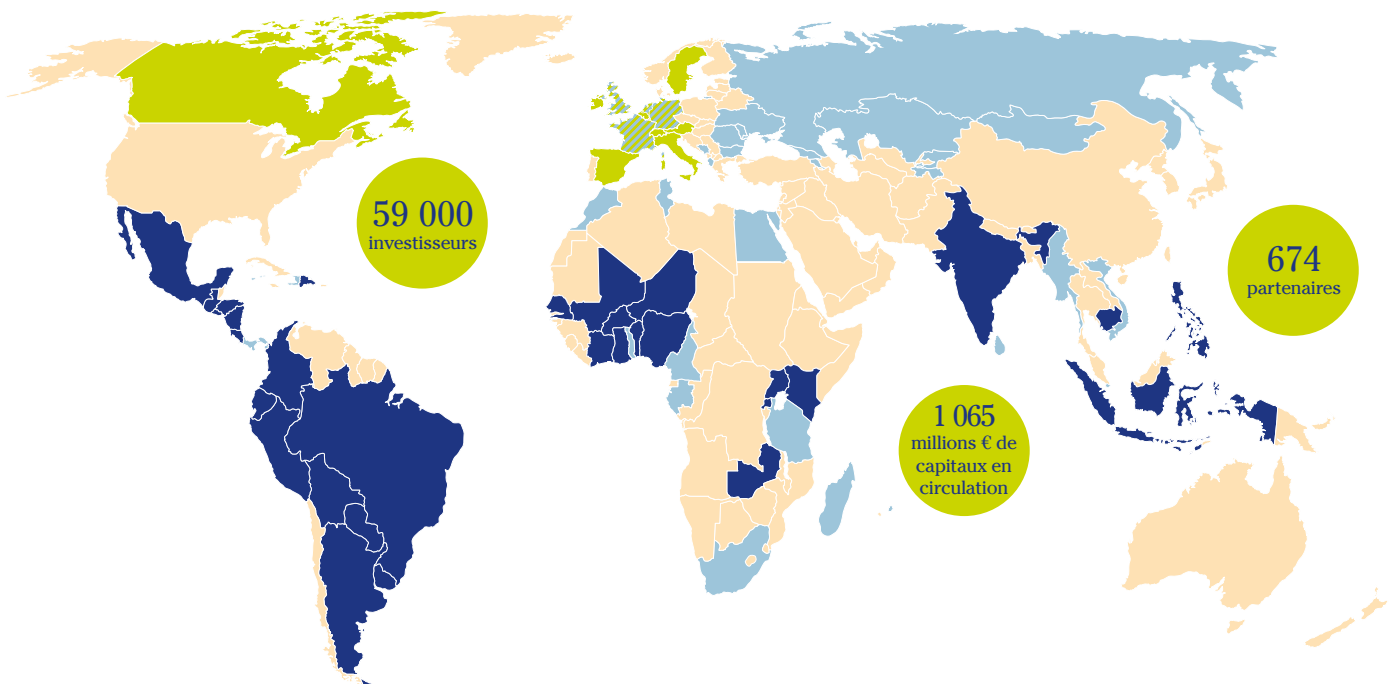
Investir pour un impact social positif

Coopérative internationale, Oikocredit est un pionnier de l'investissement à impact. Animé par l'ambition d'autonomiser les personnes à faible revenu afin d'améliorer leurs conditions de vie, Oikocredit s'engage depuis plus de quarante ans pour un changement positif.

A travers le prêt, la prise de participation et le renforcement des capacités, Oikocredit soutient des partenaires locaux engagés dans les secteurs de l'inclusion financière, de l'agriculture et des énergies renouvelables en Afrique, en Asie et en Amérique latine.

Oikocredit recherche en priorité un impact social positif, tout en s'efforçant de préserver l'environnement et de dégager un rendement financier équilibré pour ses investisseurs.

Oikocredit est financé par des particuliers et des institutions résolus à agir, par leurs placements financiers, pour un développement inclusif et durable à travers le monde.



- 33 pays d'investissement prioritaires pour Oikocredit
- Autres pays dans lesquels Oikocredit investit actuellement
- 12 pays dans lesquels Oikocredit s'emploie à lever des fonds

Zambie - autonomiser les femmes à la tête d'entreprises et de petits commerces

Entrepreneurs Financial Centre Zambia (EFC Zambia) est une institution de micro-finance partenaire d'Oikocredit qui propose des services financiers ciblant le segment des micro, petites et moyennes entreprises non desservies par les institutions financières conventionnelles. L'IMF se concentre sur les femmes entrepreneures et gérantes de petits commerces, dont elle reconnaît l'influence sur l'activité économique et le fort potentiel d'impact sur le développement de la Zambie. Jessy Chipindo est propriétaire d'un restaurant et cliente d'EFC Zambia depuis 2017. « Il est difficile pour une start-up d'obtenir un prêt auprès d'une banque traditionnelle » dit-elle. « Le prêt que j'ai obtenu auprès d'EFC m'a permis de terminer la rénovation de mon restaurant et d'acheter du mobilier. » Grâce à un soutien financier opportun et à son travail acharné, Jessy a pu réaliser son rêve de développer son entreprise de manière significative.



Une année de **transition et de renouveau**



Le directeur général d'Oikocredit, Thos Gieskes, revient sur 2019 et évoque le futur de la coopérative.

Quand Oikocredit a été fondé en 1975, le concept d'investissement à impact venait de naître. Nous sommes fiers d'avoir été un catalyseur de la croissance exponentielle de ce marché estimé à 239 milliards de dollars US* en 2019. Aujourd'hui, 45 ans plus tard, nous restons concentrés sur l'impact social. Améliorer la vie des personnes à faible revenu grâce au financement et au renforcement des capacités reste au centre de nos préoccupations et nous travaillons avec 674 organisations partenaires dans les domaines de l'inclusion financière, de l'agriculture et des énergies renouvelables.

Depuis notre lancement, beaucoup de choses ont changé dans le monde et pour Oikocredit. 2019 a été pour nous une année d'ajustement, de transition et de renouvellement, afin de pouvoir mieux servir nos investisseurs, nos partenaires et les communautés à faible revenu.

Vision et valeurs intactes au fil du temps

En 2019, Oikocredit a achevé sa restructuration conformément à notre stratégie actualisée 2018-2022. Nous avons simplifié les modèles d'exploitation de nos organisations régionales et centrales, réduit nos coûts et amélioré le rendement de notre portefeuille de financement du développement. Avec une culture de l'amélioration continue et des investissements dans nos systèmes et dans les compétences de nos collaborateurs, nous nous attendons à voir le plein effet de notre stratégie sur nos résultats financiers dans les années à venir.

Nous nous distinguons de la plupart de nos concurrents par la proximité que nous avons avec nos partenaires et ce conformément à nos valeurs, mission et vision. Rendre visite à nos partenaires et leurs clients est toujours pour moi un moment fort. En 2019, j'ai rencontré en Inde des partenaires en énergies renouvelables : j'ai été inspiré par ces entrepreneurs sociaux qui apportent de l'énergie durable dans des endroits jusque-là non desservis ou qui procurent des pompes à eau à énergie solaire à de petits agriculteurs.

Amélioration de la performance financière et croissance régulière du portefeuille

Alors que le travail d'Oikocredit continue d'être affecté par la faiblesse des taux d'intérêt et par la concurrence accrue sur de nombreux marchés, nous avons enregistré une performance financière plus solide en 2019 en réalisant un résultat net consolidé de 14,3 millions d'euros (1,3 millions d'euros en 2018).

Notre portefeuille de financement du développement a également affiché une croissance régulière en évoluant de 1,7% à 1.064,6 millions d'euros. Nos prêts et investissements dans l'inclusion financière, qui constitue toujours le secteur le plus important de notre portefeuille de financement du développement, intègrent la microfinance et le soutien aux institutions financières qui aident les PME. L'encours de notre portefeuille dans ce secteur a augmenté de 3,8% à 826,3 millions d'euros.

Dans l'agriculture, notre deuxième secteur de financement du développement, des partenariats efficaces permettent des résultats importants pour les petits exploitants agricoles et les populations

rurales à faible revenu, malgré les risques relativement élevés qui en découlent. Ici, le portefeuille progresse de 2,1% à 172,3 millions d'euros.

Dans notre troisième secteur d'investissement, les énergies renouvelables, nous avons réalisé une croissance de 7,6% à 52,1 millions d'euros. Nous soutenons de plus en plus de projets d'énergie renouvelable à plus petite échelle qui procurent des avantages sociaux directs pour les communautés. En dehors de ces trois secteurs prioritaires, nous réduisons notre exposition.

Membres et investisseurs, partenaires, collaborateurs et bénévoles : principales parties prenantes

Le travail de notre coopérative dépend de plusieurs intervenants essentiels, à commencer par les membres et les investisseurs qui fournissent les fonds indispensables pour l'investissement à impact social. Le nombre croissant des investisseurs individuels et institutionnels (en hausse d'environ 2.000 par rapport à 2018) a contribué à un apport net de financement de 38,4 millions d'euros en 2019. Ce qui nous a permis de porter le total de nos fonds disponibles pour prêt et investissement à 1.271,2 millions d'euros, en hausse de 3,5% par rapport à 2018. Notre capital social a également augmenté de 4,4% à 1.129,8 millions d'euros.

Nous comptons également sur les performances financières et sociales de nos partenaires pour impacter positivement la vie des personnes à faible revenu. En 2019, nous avons puisé 0,7 million d'euros de nos fonds propres et des fonds de nos donateurs pour soutenir le renforcement des capacités de 75 partenaires actuels et potentiels dans 24 pays. Enfin nous sommes fiers des résultats de la 5ème enquête de satisfaction auprès de nos partenaires qui révèle que ceux-ci apprécient l'orientation sociale de la coopérative, son service client, l'expertise de ses collaborateurs et leur engagement à long terme.

Le dévouement et les compétences de nos collaborateurs et des bénévoles des associations de soutien d'Oikocredit ne sont pas moins essentiels.

Tous ces intervenants font de notre coopérative, une organisation différente. Grâce à eux, Oikocredit est vraiment un mouvement de promotion de l'investissement à impact.

Parlons de l'avenir

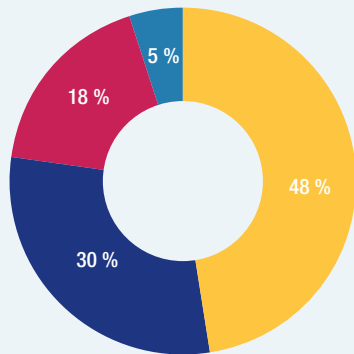
Oikocredit est désormais bien mieux équipé pour faire face à un avenir imprévisible par essence. Nous pouvons espérer être là, dans 45 ans et même plus, pour soutenir les organisations socialement engagées dans l'autonomisation durable des personnes à faible revenu afin d'améliorer leurs conditions de vie.

Nous continuerons à miser sur nos forces : notre réseau d'investisseurs fidèles, nos partenaires et nos collaborateurs dans 19 pays. Nous poursuivrons notre stratégie pour améliorer notre façon de travailler et de coopérer et nous resterons vigilants afin que les partenaires restent la raison de tout ce que nous faisons. Les mesures que notre organisation a prises pour rester compétente augmenteront notre joie de travailler ensemble pour réaliser notre mission.

Oikocredit d'un coup d'œil

Financements par région

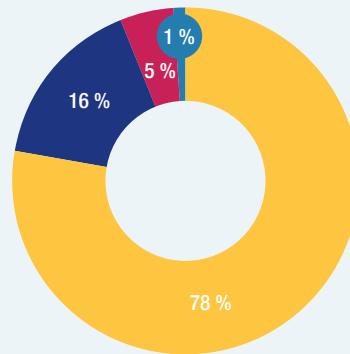
Au 31 Décembre 2019



- Amérique latine et Caraïbes
- Asie
- Afrique
- Autres

Financements par secteur

Au 31 décembre 2019

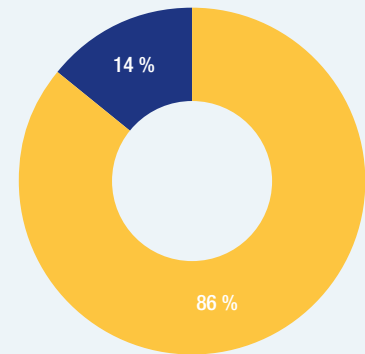


- Inclusion financière*
- Agriculture
- Énergies renouvelables
- Autres

* Y compris la microfinance et le financement des PME/PMI

Types de financement

Au 31 décembre 2019



- Prêts
- Prises de participation

Chiffres clés

Au 31 décembre 2019

● Total actif	1 310,4 millions €
● Total de l'encours de financement du développement	1 064,6 millions €
● Capital social	1 129,8 millions €
● Ratio de liquidité en % du total des actifs	19,6 %
● Nombre total de partenaires	674
● Encours de financement moyen par partenaire	1,6 millions €
● Portefeuille à risque (90 jours)	5,4 %
● Valeur intrinsèque d'une part sociale	214,41 €

Performances sociales et environnementales

Au 31 décembre 2018

La gestion de la performance sociale et environnementale est une priorité pour Oikocredit. Nous suivons des indicateurs de performance pour nous assurer que nos partenaires de projet atteignent la bonne cible et fournissent des services qui améliorent concrètement la vie de leurs clients.

Clients servis par les partenaires d'Oikocredit dans le secteur de l'inclusion financière 37,6 millions

- % de femmes 86 %
- % de clients en milieu rural 61 %

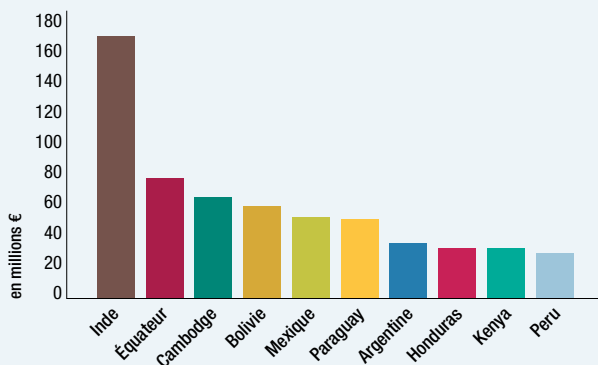
Agriculteurs servis par les partenaires agricoles d'Oikocredit 528 072

Energies renouvelables

- Foyers ayant accès à l'énergie propre 71 653
- Réduction des émissions de CO₂ (en tonnes) 177 749

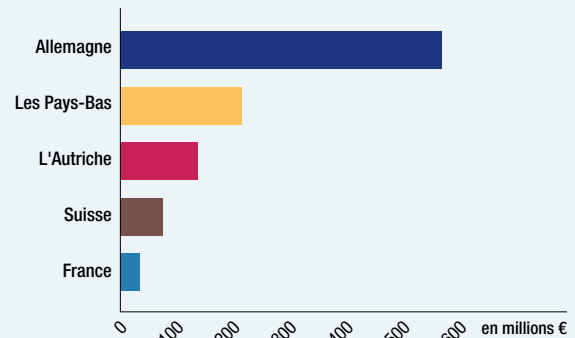
Les 10 principaux pays d'investissement

Au 31 décembre 2019



Les 5 premiers pays investisseurs

Au 31 décembre 2019



Chiffres clés d'Oikocredit sur cinq ans

Ce qui suit est un extrait (non-audité) des états financiers complets et certifiés de Oikocredit.
Les comptes annuels complets certifiés sont disponibles en anglais sur www.oikocredit.coop/annual-report

Chiffres clés provenant du rapport annuel en millions d'euros

	2019	2018	2017	2016	2015
Activités de financement du développement					
Nouveaux décaissements	404,5	444,5	380,2	438,7	419,0
% d'augmentation des décaissements	-9,0 %	16,9 %	-13,3 %	4,7 %	24,0 %
Décaissements cumulés	4 199,6	3 795,1	3 350,6	2 970,4	2 531,7
Total des encaissements cumulés	3 728,7	3 289,4	2 839,9	2 422,1	2 052,2
Provisions pour pertes sur prêts (principal et intérêts) et pour dépréciation des titres de participation	97,3	80,3	74,0	81,7	68,6
Provisions pour pertes sur prêts et dépréciation des titres de participation en % de l'encours de financement du développement	9,1 %	7,7 %	7,5 %	7,8 %	7,6 %
Abandons de créance	5,7	5,3	4,6	11,4	6,8
en % de l'encours de financement du développement	0,6 %	0,6 %	0,5 %	1,2 %	0,8 %
Dotations aux provisions pour dépréciation et pertes	23,1	15,0	7,1	26,9	17,0
en % de l'encours de financement du développement	2,2 %	1,4 %	0,9 %	2,6 %	1,9 %
Frais généraux et administratifs hors dépenses subventionnées	30,7	36,0	36,6	33,5	29,7
en % du total des actifs	2,3 %	2,8 %	3,0 %	2,8 %	2,9 %
Total des produits financiers	98,1	87,2	90,1	101,9	75,3
Bénéfice net (disponible pour distribution)	14,3	1,3	18,4	29,0	15,4
Dividende proposé	11,0	10,6	9,6	17,1	15,0

Bilan et compte de résultat

Bilan	2019	2018	2017	2016	2015
Immobilisations incorporelles	0,3	0,5	1,1	1,0	1,2
Immobilisations corporelles	4,2	4,9	2,2	1,3	0,6
Encours du financement du développement	1 064,6	1 046,6	981,7	1 047,2	900,2
Provisions pour pertes et dépréciations	-93,2	-76,0	-69,3	-77,5	-64,5
Autres titres de placement	35,3	4,8	-	-	-
Autres actifs financiers	5,2	4,9	3,2	1,0	1,0
Total des actifs non-courants	1 016,4	985,7	1 068,8	1 085,9	958,7
Investissements à terme	139,8	149,0	149,9	112,8	120,2
Créances et autres actifs courants	44,3	53,7	31,9	27,1	25,4
Liquidités et avoirs en banque	109,9	109,3	119,3	95,4	42,2
Total des actifs courants	294,0	312,0	301,1	235,3	187,8
Total	1 310,4	1 292,9	1 220,0	1 209,3	1 026,3
Capitaux propres et fonds de réserve	1 217,5	1 181,5	1 125,2	1 069,1	935,0
Provisions	1,1	1,8	1,6	-	-
Dettes à long terme	62,5	56,8	56,9	39,9	34,1
Dettes à court terme	29,3	52,8	36,3	100,3	57,2
Total	1 310,4	1 292,9	1 220,0	1 209,3	1 026,3
Compte de résultat					
Intérêts et produits similaires	97,0	82,0	82,4	79,6	68,9
Intérêts et charges similaires	-1,7	-2,5	-2,1	-1,5	-1,4
Produits des participations en capitaux	4,4	1,7	6,9	21,2	3,3
Autres produits et charges	-35,7	-29,6	-60,2	4,8	-10,2
Subvention	1,1	1,1	0,9	0,8	3,4
Frais généraux et administratifs	-31,5	-37,1	-37,6	-34,0	-31,4
Dépréciations et dotations aux provisions pour pertes	-23,1	-15,0	-7,1	-26,9	-17,0
Résultat avant impôts	10,5	0,6	-16,7	44,0	15,7
Impôts et intérêts	-3,4	-2,0	-3,4	-2,1	-1,8
Ajout/déblocage de fonds	7,2	2,7	38,6	-12,8	1,5
Bénéfice net	14,3	1,3	18,4	29,0	15,4

www.oikocredit.org

Ce document est établi par Oikocredit, Ecumenical Development Cooperative Society U.A., avec le plus grand soin et en toute bonne foi au moment de sa rédaction. Cependant, il n'a été ni revu ni audité par un expert-comptable. Avant tout investissement, il est recommandé de lire le prospectus d'Oikocredit afin de bien comprendre les risques et avantages associés à la décision d'investir. Téléchargez le prospectus ici : <https://www.oikocredit.coop/prospectus>.